

*Третья краевая интенсивная школа  
«Школа лесной экологии»*



Г. Дивногорск

## *Программа сессии:*


# «Благоустройство и ландшафтный дизайн зон отдыха в лесных массивах»

- Третья «Школа лесной экологии» проведена в апреле м-це в г. Дивногорске на базе МБОУ ДОД «Детской эколого-биологической станции», директор станции Мажарина Н.В.
- Лекции и практические занятия по теме: «Благоустройство и ландшафтный дизайн зон отдыха в лесных массивах» проводила начальник отдела по пропаганде в области охраны лесов ГПКК «Лесопожарный центр», Горских Н.И.



# «Школа лесной экологии»

- В данной сессии приняло участие 24 учащихся из общеобразовательных школ г. Дивногорска и тьютеры 4 человека. Итого 28 человек.
- Прошли обучение по данной программе в г. Дивногорске 50 учащихся и 4 человека сотрудники МБОУ ДОД «Детской эколого-биологической станции»



# Цель занятий

- Улучшить осведомленность учащихся о противопожарной безопасности.
- Познакомить учащихся с растительным миром на территории Красноярского края и применить данные знания в создании макета по благоустройству и ландшафтному дизайну зон отдыха в лесных массивах.
- Привить учащимся не только осторожное, но и грамотное обращение с огнем, предотвращающее возникновение лесных пожаров.
- Занятия рассчитаны на то, чтобы молодежь несла полученную информацию в семьи, друзьям и знакомым.



**Согласно программы** городской интенсивной «Школы лесной экологии», проведены лекции и практические занятия по следующим темам:

- **Влияние рекреационной деятельности на экологическое состояние леса.**
- **Элементы ландшафтного дизайна лесной зоны отдыха (водоемы, малые архитектурные формы, укрытие и спортивные сооружения лесной зоны отдыха).**
- **Порядок составления проектов освоения лесов в рекреационной зоне.**



*Рекреационные зоны отдыха в пригородных лесах г. Красноярска*

# Лекции и практические работы

- Порядок составления ландшафтного проекта (пояснительная записка, графические и иные приложения).
- Работа в малых группах над пояснительной запиской проекта благоустройства и ландшафтного дизайна многофункциональной лесной зоны отдыха.
- Презентация работы, обсуждения результатов работы малых групп.




# Лекции и практические работы:

- Введение понятий: эскиз, дизайн-проект, макет в ландшафтном проектировании зеленой зоны отдыха.
- Работа в малых группах проектирования элементов ландшафтного дизайна многофункциональной лесной зоны отдыха (определение типов, видов и количества ландшафтных объектов, выбор ассортимента растений, выполнения эскизов и дизайн проектов планируемых зон отдыха).



## Лекции и практические работы:

- Презентация работ малых групп, корректировка дизайн-проектов с учетом рекомендаций проекта.
- Работа в малых группах, Изготовление макетов планируемых зон отдыха в соответствии с выполненными дизайн-проектами.
- Викторина по теме: «Предотвращение лесных пожаров».





## Беседы:

- «Правила пожарной безопасности в лесу РФ»;
- Правильный подбор места на лесной территории для разведения костра и правильное его тушение;



# Даны рекомендации:


- по проведению противопожарной пропаганды в рекреационной лесной зоне отдыха для местного населения.



*Декоративная композиция из дерева может служить и указателем и плакатом*

# Даны рекомендации:

- по проведению защитных противопожарных мероприятий: обустройство лесных поселков, баз отдыха, детских лагерей, зеленых зон.



*Лесные плакаты, призывающие к осторожному обращению с огнём*




*Справка-указатель на лесной дороге*



*Указатель в парке*

Указатели могут быть оформлены по-разному, все зависит от фантазии художника





**Благодарю за внимание**